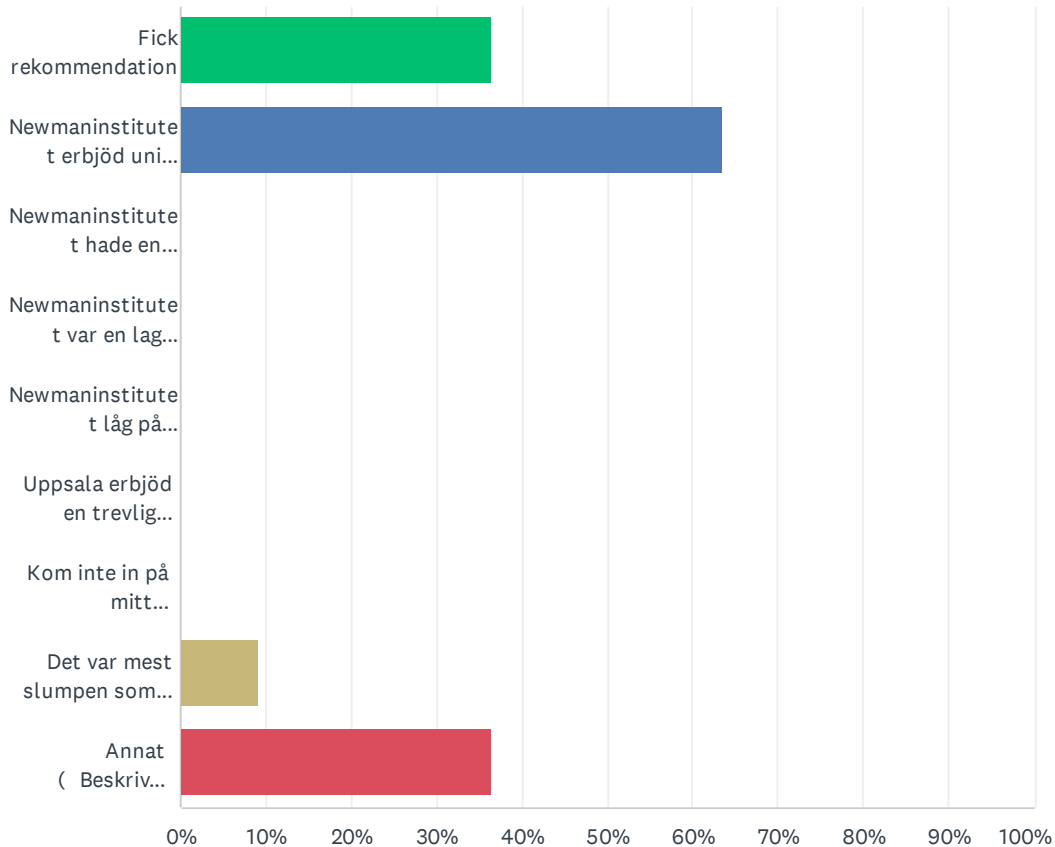


## F1 Vilken eller vilka var de främsta anledningarna till att du valde att anmäla dig till studier vid Newmaninstitutet?

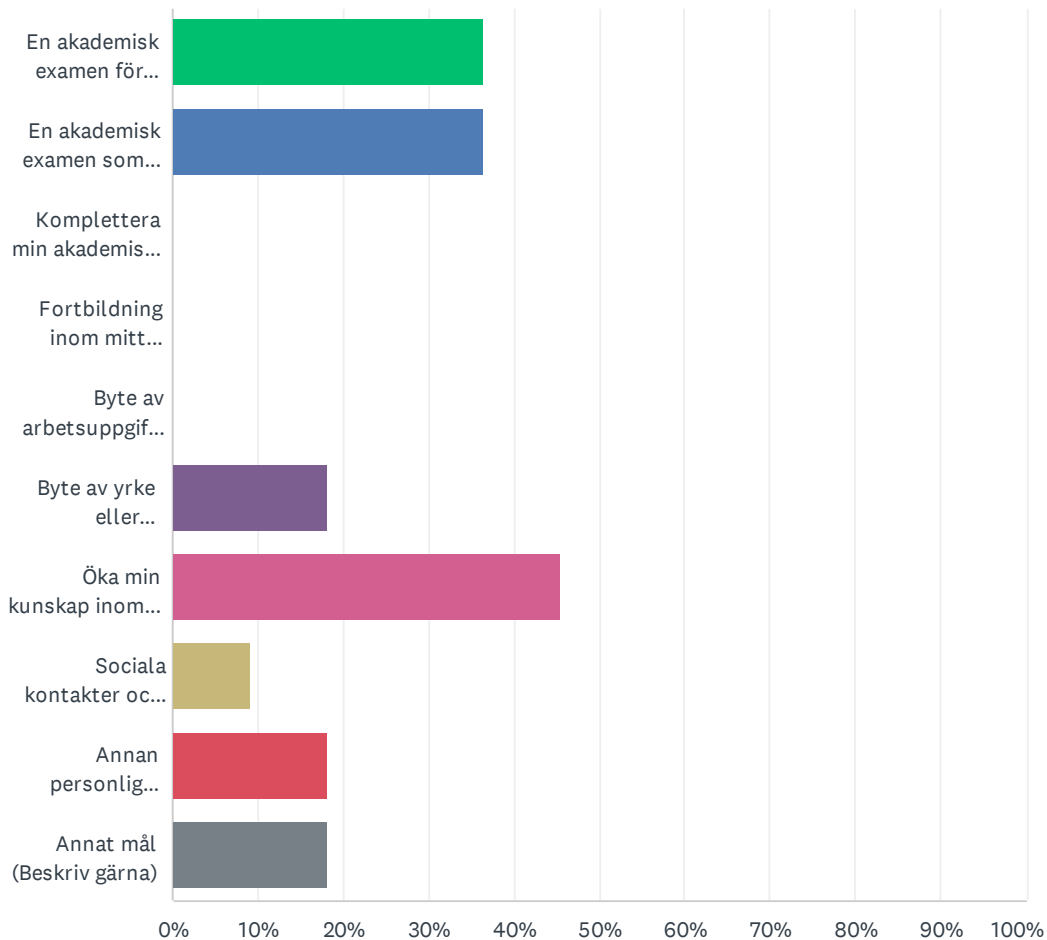
Svarade: 11 Hoppade över: 0



SVARSVAL	SVAR
Fick rekommendation	36.36% 4
Newmaninstitutet erbjöd unik utbildning	63.64% 7
Newmaninstitutet hade en studiemiljö som lockade mig	0.00% 0
Newmaninstitutet var en lagom stor högskola	0.00% 0
Newmaninstitutet låg på rimligt avstånd från min bostadsort	0.00% 0
Uppsala erbjöd en trevlig miljö att bo och studera i	0.00% 0
Kom inte in på mitt förstahandsval och då erbjöd Newmaninstitutet ett bra alternaiv	0.00% 0
Det var mest slumpen som avgjorde	9.09% 1
Annat ( Beskriv gärna)	36.36% 4
Totalt antal svarade: 11	

## F2 Vilket eller vilka mål tyckte du var viktigast för dig att uppnå med dina studier vid Newmaninstitutet?

Svarade: 11 Hoppade över: 0

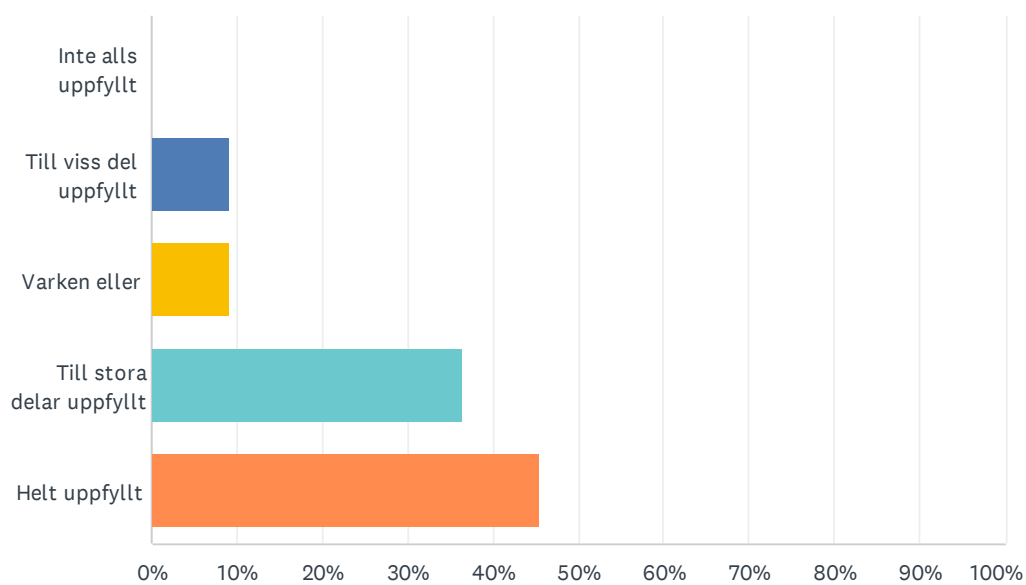


## Alumnenkät 2021

SVARSVAL	SVAR	
En akademisk examen för framtida yrke/verksamhetsfält	36.36%	4
En akademisk examen som möjliggjorde för studier på avancerad nivå/forskar nivå	36.36%	4
Komplettera min akademiska examen	0.00%	0
Fortbildning inom mitt dåvarande yrke eller huvudsakliga verksamhetsområde	0.00%	0
Byte av arbetsuppgifter inom mitt dåvarande yrke eller huvudsakliga verksamhetsområde	0.00%	0
Byte av yrke eller huvudsakliga verksamhetsområde	18.18%	2
Öka min kunskap inom ett intresseområde (ej arbetsrelaterat)	45.45%	5
Sociala kontakter och stimulerande tankeutbyte	9.09%	1
Annan personlig utveckling	18.18%	2
Annat mål (Beskriv gärna)	18.18%	2
Totalt antal svarade: 11		

## F3 Hur väl uppfattar du att ditt/dina mål uppfylldes?

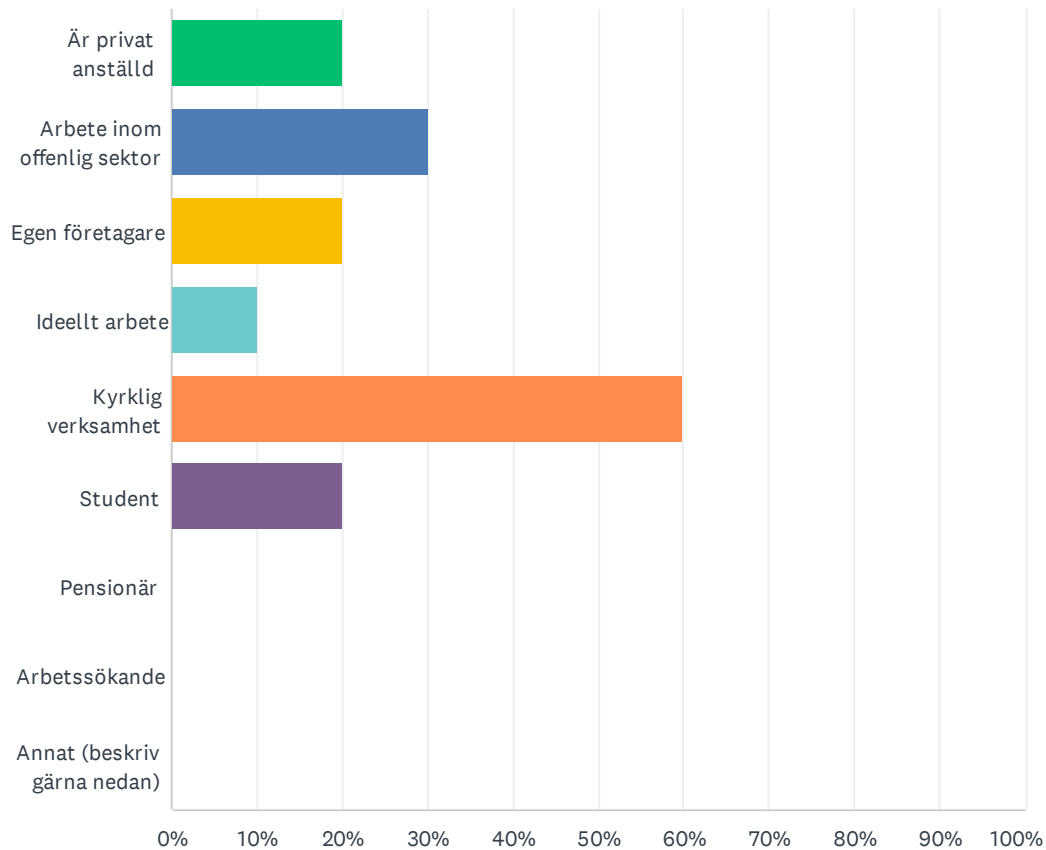
Svarade: 11 Hoppade över: 0



SVARSVAL	SVAR	
Inte alls uppfyllt	0.00%	0
Till viss del uppfyllt	9.09%	1
Varken eller	9.09%	1
Till stora delar uppfyllt	36.36%	4
Helt uppfyllt	45.45%	5
<b>TOTALT</b>		<b>11</b>

## F4 Vad beskriver bäst din nuvarande sysselsättning?

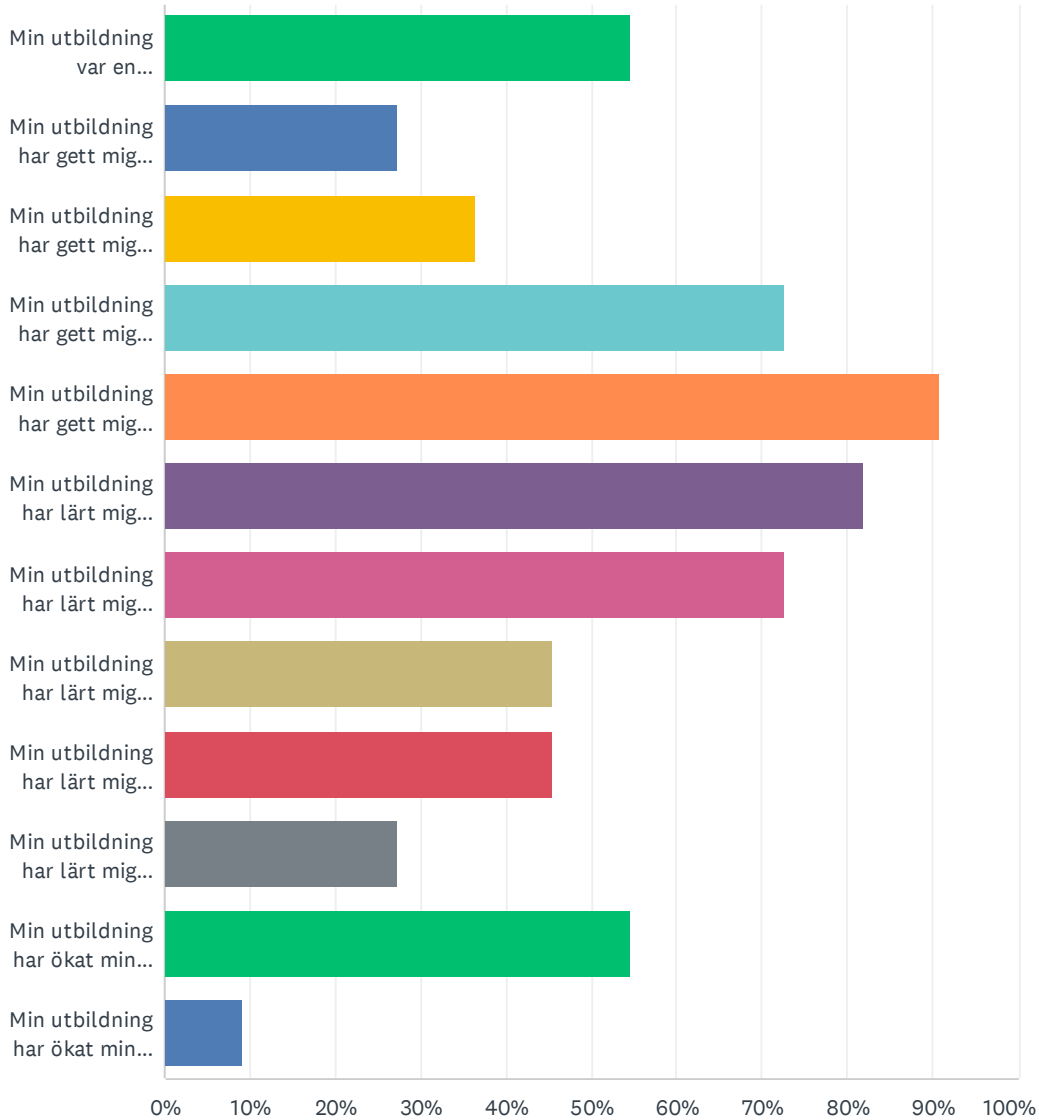
Svarade: 10 Hoppade över: 1



SVARSVAL	SVAR	
Är privat anställd	20.00%	2
Arbete inom offentlig sektor	30.00%	3
Egen företagare	20.00%	2
Ideellt arbete	10.00%	1
Kyrklig verksamhet	60.00%	6
Student	20.00%	2
Pensionär	0.00%	0
Arbetssökande	0.00%	0
Annat (beskriv gärna nedan)	0.00%	0
Totalt antal svarade: 10		

## F5 Vilken eller vilka påståenden anser du stämmer väl in på din utbildning vid Newmaninstitutet?

Svarade: 11 Hoppade över: 0

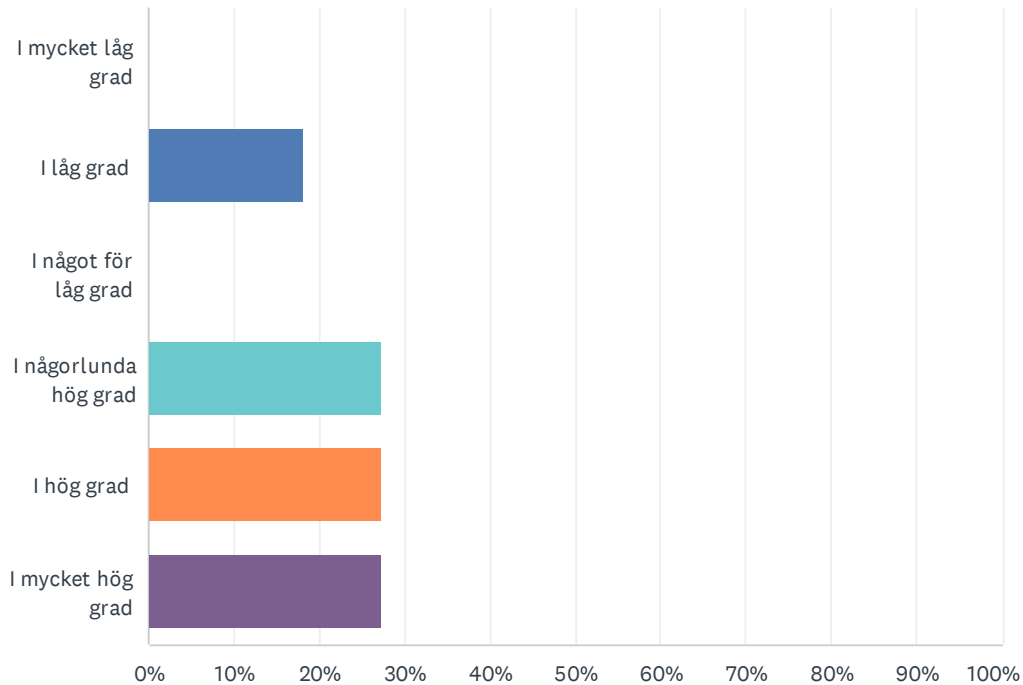


## Alumnenkät 2021

SVARSVAL	SVAR	
Min utbildning var en förutsättning för att jag skulle få mitt nuvarande arbete	54.55%	6
Min utbildning har gett mig mer kvalificerade arbetsuppgifter	27.27%	3
Min utbildning har gett mig ett arbetsliv där jag utvecklas och lär mig nya saker	36.36%	4
Min utbildning har gett mig relevant kunskap för min nuvarande sysselsättning	72.73%	8
Min utbildning har gett mig en personlig utveckling	90.91%	10
Min utbildning har lärt mig att kritiskt granska information och bedöma dess relevans och tillförlitlighet	81.82%	9
Min utbildning har lärt mig kommunicera och uttrycka mig skriftligt	72.73%	8
Min utbildning har lärt mig att kommunicera och uttrycka mig muntligt	45.45%	5
Min utbildning har lärt mig att kommunicera på andra språk än svenska	45.45%	5
Min utbildning har lärt mig att kommunicera med personer utan kunskaper inom mitt område	27.27%	3
Min utbildning har ökat min förståelse för individers/gruppers beteenden och handlingar	54.55%	6
Min utbildning har ökat min förståelse för olika aspekter av hållbar utveckling	9.09%	1
Totalt antal svarade: 11		

F6 I vilken grad anser du att Newmaninstitutet gav dig det stöd du behövde för att slutföra din utbildning inom avsedd tid? (Exempelvis rörande biblioteksservice, studieplatser, studiestöd, lokaler, feedback från lärare etc)

Svarade: 11 Hoppade över: 0

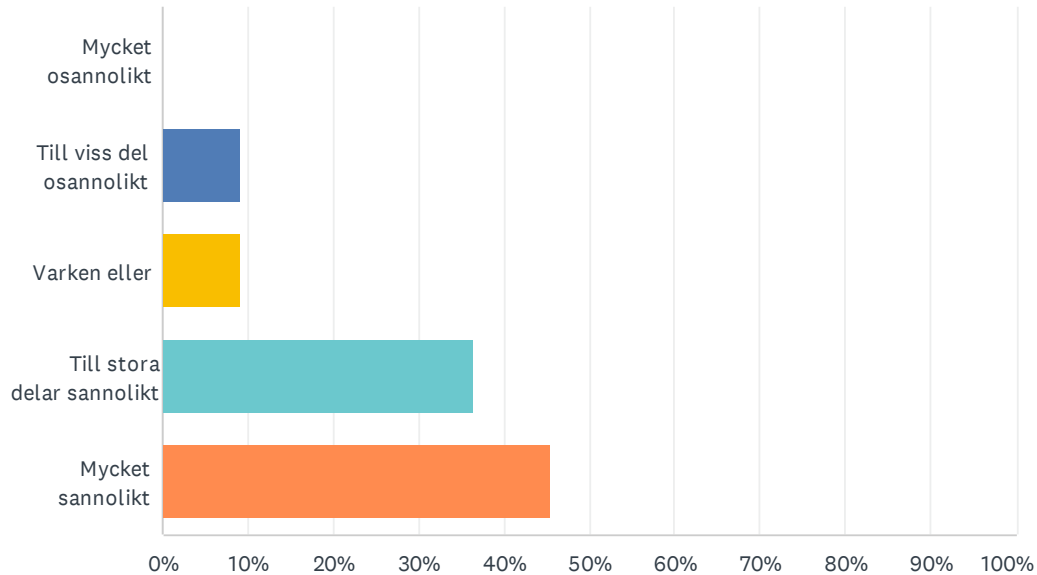


SVARSVAL	SVAR	
I mycket låg grad	0.00%	0
I låg grad	18.18%	2
I något för låg grad	0.00%	0
I någorlunda hög grad	27.27%	3
I hög grad	27.27%	3
I mycket hög grad	27.27%	3
TOTALT		11



## F7 Hur sannolikt är det att du skulle rekommendera den utbildning du gått på Newmaninstitutet för dina vänner och bekanta?

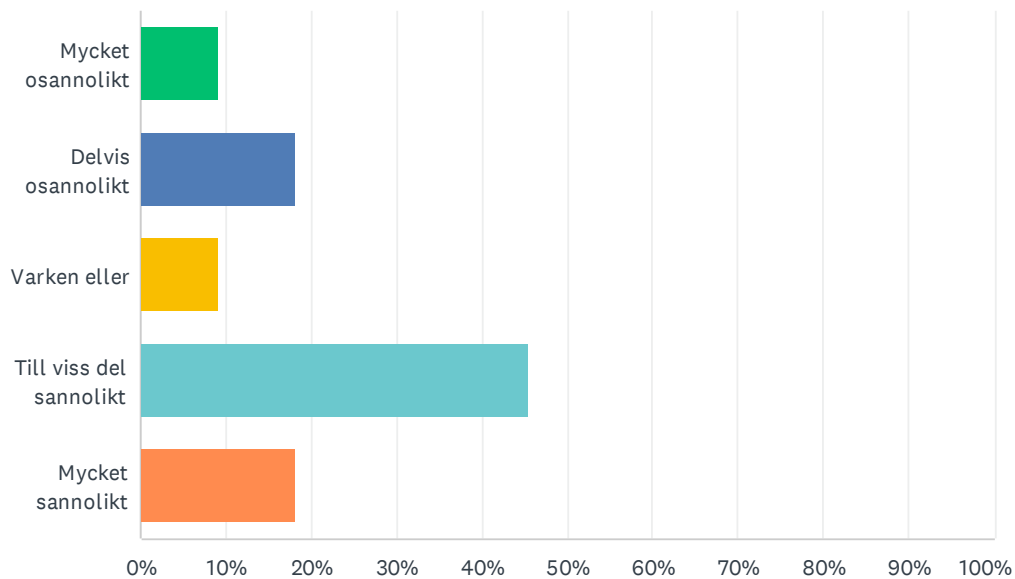
Svarade: 11 Hoppade över: 0



SVARSVAL	SVAR
Mycket osannolikt	0.00% 0
Till viss del osannolikt	9.09% 1
Varken eller	9.09% 1
Till stora delar sannolikt	36.36% 4
Mycket sannolikt	45.45% 5
<b>TOTALT</b>	<b>11</b>

## F8 Hur sannolikt är det att du skulle läsa ytterligare kurser på Newmaninstitutet?

Svarade: 11 Hoppade över: 0



SVARSVAL	SVAR	
Mycket osannolikt	9.09%	1
Delvis osannolikt	18.18%	2
Varken eller	9.09%	1
Till viss del sannolikt	45.45%	5
Mycket sannolikt	18.18%	2
<b>TOTALT</b>		<b>11</b>

## F9 Andra kommentarer eller rekommendationer? (frivilligt)

Svarade: 1 Hoppade över: 10